



Deutscher
Volkshochschul-Verband

Das vhs-Lernportal Kurse Schreiben und Rechnen

Fachtagung Grundbildung und
Alphabetisierung -
Arbeitswelt trifft Lebenswelt: 4.0

Düsseldorf, 17. September 2018



Inhalt

1.1 Das vhs-Lernportal

- Zielgruppen und Inhalte
- Neuerungen zum Relaunch
- Die Kurse Schreiben und Rechnen

1.2. Lehren mit dem Portal

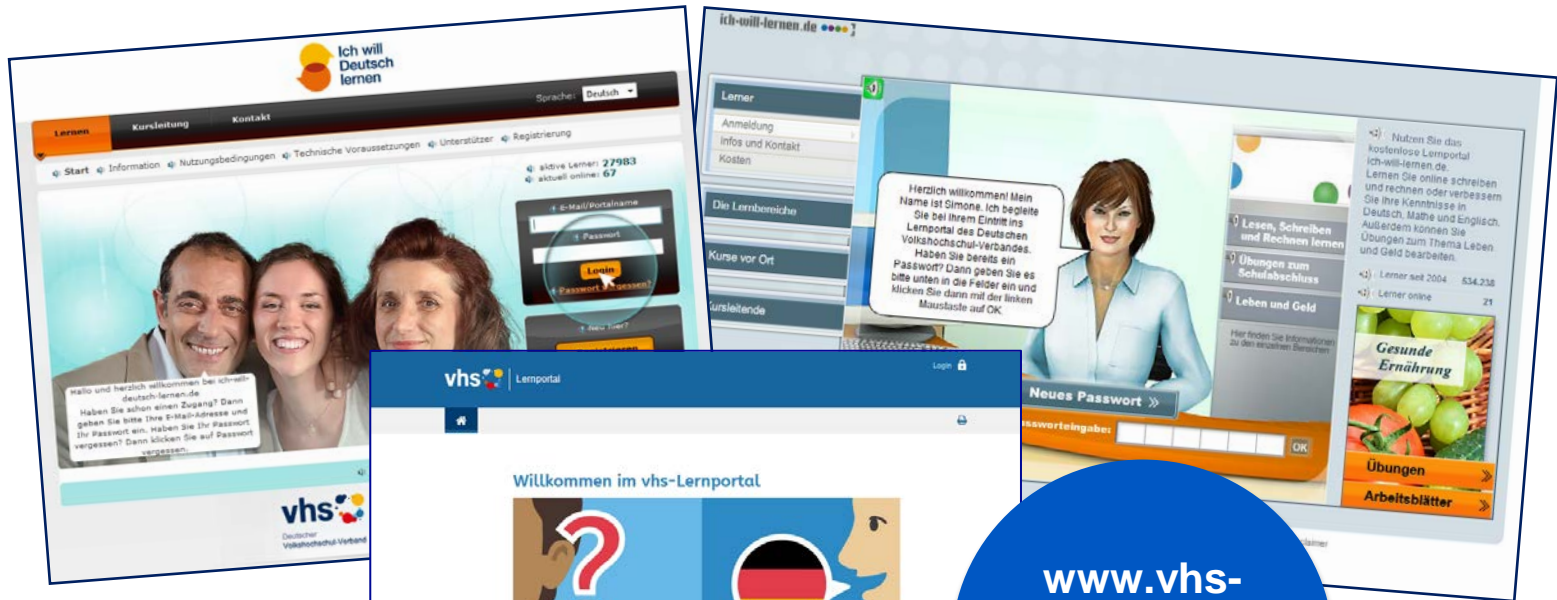
- Tutorielle Begleitung
- Live-Einblick in die Tutor-Funktionen

2.1 Portal-Rallye: „Schreiben“ aus Lerner-Perspektive

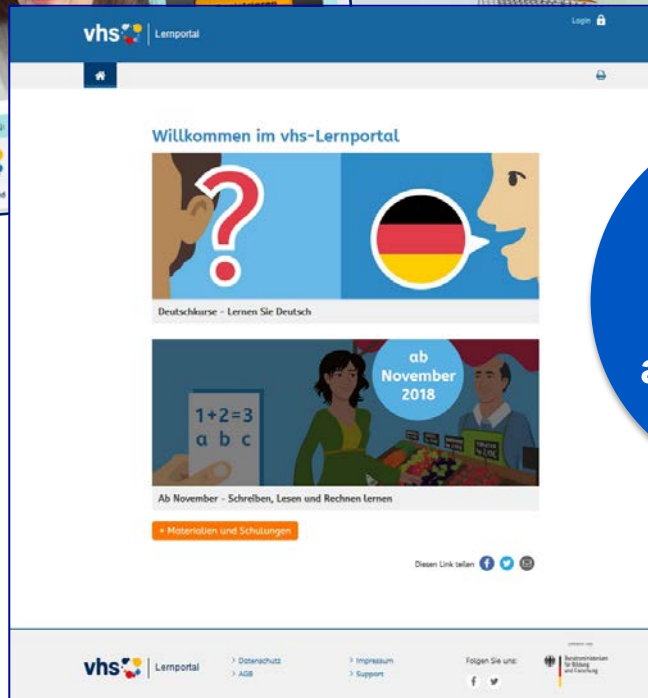
2.2. Zeit für Fragen und Diskussion

Forum 5, Phase 1 - Das vhs-Lernportal

Zielgruppen und Inhalte



www.vhs-lernportal.de
ab September

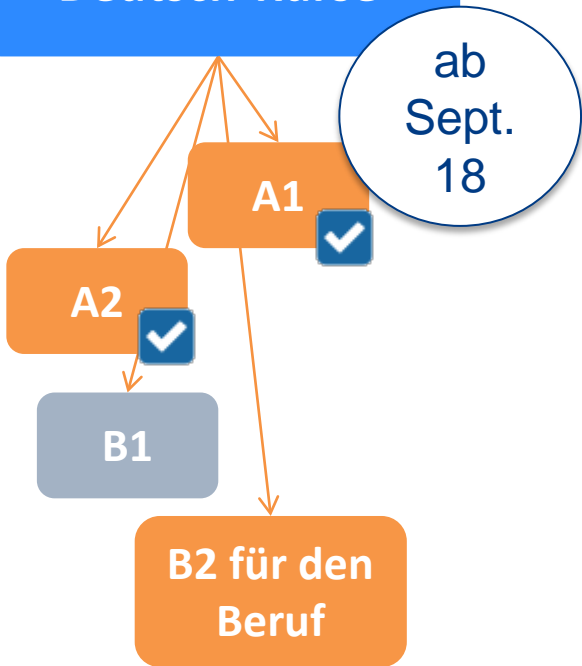


Das vhs-Lernportal

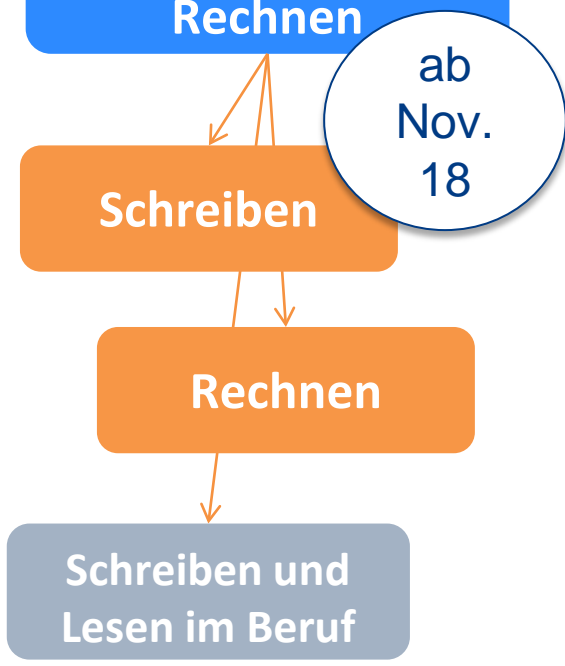
Zielgruppen und Inhalte

www.vhs-lernportal.de

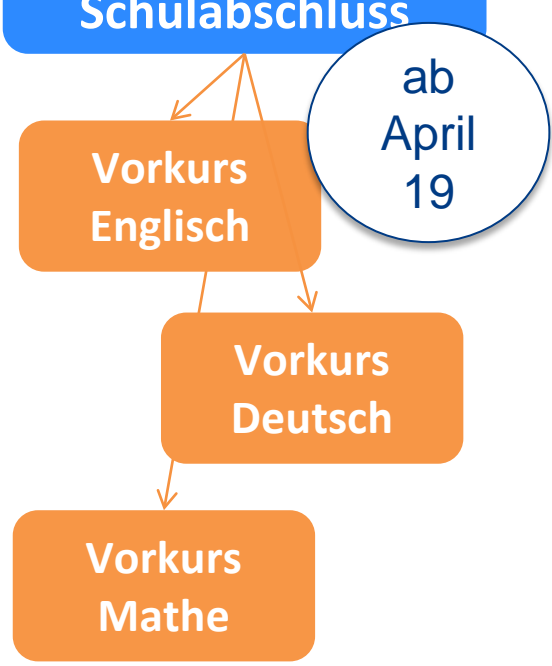
Deutsch-Kurse



Schreiben, Lesen, Rechnen



Vorkurs Schulabschluss



Das vhs-Lernportal

Neuerungen zum Relaunch

Neue Softwarebasis

- keine Flash-Basis
- responsives Design, optimiert für das Smartphone
- attraktiveres Nutzererlebnis für Lernende und Tutor/innen
- verbesserter Algorithmus in „Schreiben“
- ein Account für alle Kurse und die vhs.cloud

Inhaltliche Überarbeitung

- Schreiben und Rechnen: Basis sind DVV-Rahmencurricula
- Deutschkurse: Basis ist das neue Rahmencurriculum für Integrationskurse
- weiterhin kostenlos

Das vhs-Lernportal

Neuerungen zum Relaunch

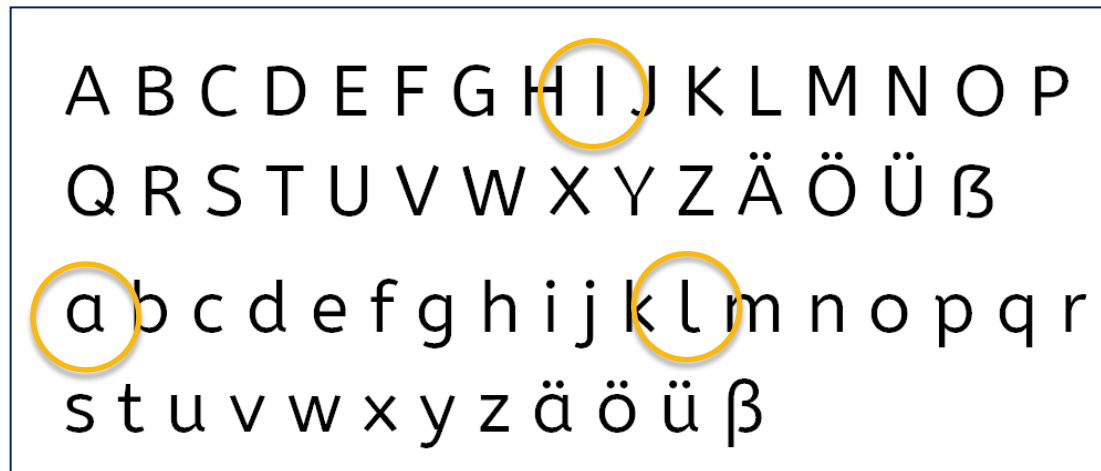


Das vhs-Lernportal

Neuerungen zum Relaunch

Gesucht war eine **Schriftart**,

- die sich für Lern-Kontexte eignet,
- mit leicht lesbarem kleinen -a,
- mit leicht differenzierbarem -l- und l-



Schriftart „AbeZeh“ der Schriftdesignerin Anja Meiners

Das vhs-Lernportal

Neuerungen zum Relaunch

Gesucht waren **Protagonisten**, die ...

- Lerninhalte und -ziele visualisieren und verkörpern,
- Identifikationspotenzial besitzen,
- Raum lassen für Interpretation.



Das vhs-Lernportal

Neuerungen zum Relaunch


Protagonisten



Das vhs-Lernportal

Die Kurse Schreiben und Rechnen

- ✓ individueller Einstieg
- ✓ Auszeichnungen für Lernerfolge
- ✓ lebensweltbezogen und alltagsnah
- ✓ Audio-Funktion für alle Kursinhalte und Übungen
- ✓ sofortiges Feedback
- ✓ offene Tutor-Übungen
- ✓ Vielfalt und Multimedialität
- ✓ Erwerb von Medienkompetenz



Das vhs-Lernportal

Die Kurse Schreiben und Rechnen

Schreiben



zum Download
auf
grundbildung.de

- „Schreiben“ basiert auf dem **DVV-Rahmencurriculum**
- der Einstufungstest basiert auf der **Alpha-Kurzdiagnostik**
- auch das **Spiralcurriculum** wurde digital umgesetzt
- Lernende werden durch **Algorithmus** gesteuert

Blended-
Learning



Alpha-Level (L)	Kompetenz	Erläuterung/Beispiele	
L1	1	Ziffern	Schreiben von Ziffern
	2	Graphemkenntnis: Vokale	A/a, E/e, I/i, O/o, U/u
	3	Graphemkenntnis: Umlaute & Diphthonge	Ä/ä, Ö/ö, Ü/ü und Au/au, Ei/ei, Eu/eu, Au/au
	4	Graphemkenntnis: Sonoranten	M/m, N/n, L/l, R/r
	5	Graphemkenntnis: Frikative	F/f, W/w, S/s, J/j, H/h, Sch/sch, ch
	6	Graphemkenntnis: Plosive	B/b, D/d, G/g, P/p, T/t, K/k
	7	Offene Tonsilben	z. B. <u>loben</u> , <u>sagen</u> , <u>Lager</u>
	8	Reduktionssilben	Schwa bzw. <e> als Kern unbetonter Silben z. B. <u>lieben</u> , <u>sagen</u>
	9	Anfangsrand Silben: Sonoranten	Tonsilben: z. B. <u>lesen</u> , <u>müde</u> , <u>Nase</u> , <u>Rose</u> unbetonte Silben: z. B. <u>malen</u> , <u>Dame</u> , <u>Schere</u>
	10	Anfangsrand Silben: Frikative	Tonsilben: z. B. <u>jagen</u> , <u>Wolken</u> , <u>Fisch</u> , <u>Sonne</u> unbetonte Silben: z. B. <u>Tafel</u> , <u>lesen</u> , <u>suchen</u>
	11	Anfangsrand Silben: Plosive	Tonsilben: z. B. <u>Beine</u> , <u>Dame</u> Unbetonte Silben: z. B. <u>schneiden</u> , <u>Laken</u>
	12	Abschreiben und Merken: Häufige Funktionswörter I	der, die, das, und, wir, mir, sind, von, sehr

Das vhs-Lernportal

Die Kurse Schreiben und Rechnen

Rechnen



zum Download
auf
grundbildung.de

- „Rechnen“ basiert auf dem **DVV-Rahmencurriculum**
- **hierarchischer Aufbau** entlang der mathematischen **Meilensteine**
- **Visualisierungen** und Methodik des **Beschreibens**
- Einsatz von **Erklärvideos**

Blended-
Learning



Der Kurs Rechnen

Curriculum

15 Lektionen

Lektionen

Lektion 1: Über das Rechnen sprechen

Progress bar: 10% complete

Lektion 2: Kardinale und andere Nutzungen von Zahlen

Progress bar: 25% complete

Lektion 3: Mengen und Zahlen verändern

Progress bar: 20% complete

Lektion 4: Mengen und Zahlen vergleichen

Progress bar: 15% complete

Lektion 5: Mengen und Zahlen aufteilen

Progress bar: 5% complete

Lektion 6: Zahlbeziehungen bis 10

Progress bar: 15% complete

Lektion 7: Teile, Ganzes und Gleichungen

Progress bar: 30% complete

Lektion 8: Zahlen bis 20

Progress bar: 10% complete

Lektion 9: Immer zehn – Das Bündelungsprinzip

Progress bar: 5% complete

Lektion 10: Zahlen bis 100

Progress bar: 100% complete

Lektion 11: Zahlen bis 1000

Progress bar: 100% complete

Lektion 12: Große Zahlen

Progress bar: 100% complete

Lektion 13: Multiplikation

Progress bar: 100% complete

Lektion 14: Division

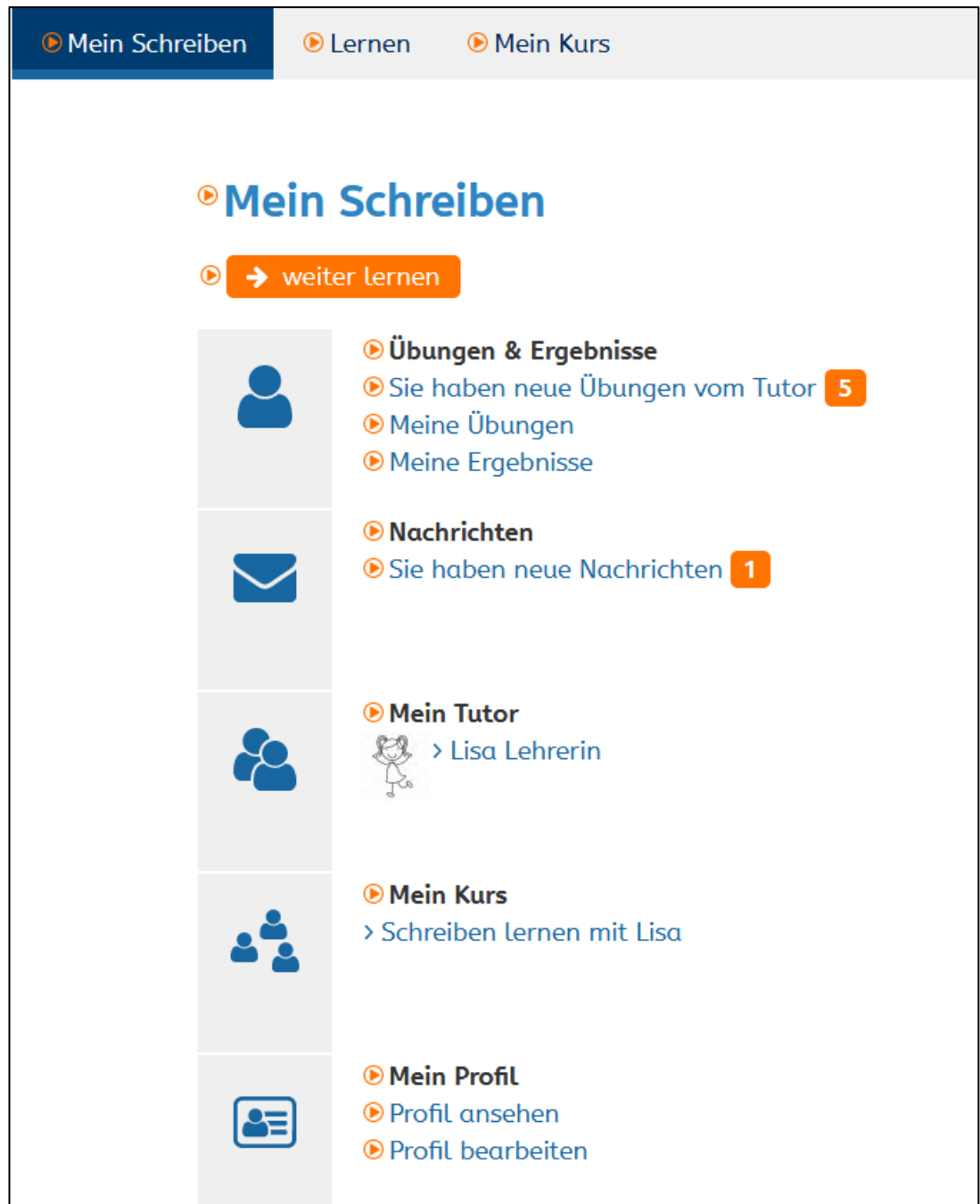
Progress bar: 100% complete

Lektion 15: Schriftliche Rechenverfahren

Progress bar: 100% complete

Das vhs-Lernportal


Die Kurse Schreiben
und Rechnen



▶ Mein Schreiben ▶ Lernen ▶ Mein Kurs

▶ Mein Schreiben

▶ → weiter lernen

- ▶ **Übungen & Ergebnisse**
 - ▶ Sie haben neue Übungen vom Tutor **5**
 - ▶ Meine Übungen
 - ▶ Meine Ergebnisse
- ▶ **Nachrichten**
 - ▶ Sie haben neue Nachrichten **1**
- ▶ **Mein Tutor**
 -  > Lisa Lehrerin
- ▶ **Mein Kurs**
 - > Schreiben lernen mit Lisa
- ▶ **Mein Profil**
 - ▶ Profil ansehen
 - ▶ Profil bearbeiten

Das vhs-Lernportal

Die Kurse Schreiben und Rechnen

▶ Auf ins Museum!

▶ Was passt in die Lücke? Wählen Sie aus.



▶ Markus Kleber geht heute mit seinen beiden Söhnen ins Museum. ▶ Sie wollen eine sehen. ▶ Leider kann seine Tochter Samira wegen ihrer nicht mit. ▶ An der Kasse stehen viele Menschen. ▶ Es dauert eine kleine . ▶ Nach 30 Minuten können sie endlich rein. ▶ Sie haben die , eine Kinderführung mitzumachen.



✓ Ergebnis

Das vhs-Lernportal

Die Kurse Schreiben und Rechnen

Eine Einladung für Juri

Was passt? Wählen Sie aus.



Juri
Bev

Klicken Sie auf den Pfeil neben der Lücke und wählen Sie aus. zum

zum Einzelhandelskaufmann
machen. Jetzt hat er die , sich
persönlich vorzustellen. Der Termin musste wegen
 noch einmal verschoben werden.
So hat Juri noch ein bisschen mehr Zeit, sich auf das
Gespräch vorzubereiten.



Ergebnis

Das vhs-Lernportal

Die Kurse Schreiben und Rechnen

Ein Abend im Kino

Sie sind dran! Schreiben Sie das Wort richtig auf.



Richtig: **Planung**

⏪ Morgen will Markas mit seiner Frau ins Kino. ⏪ So ist zumindest die
planung ❌ ! ⏪ . ⏪ Die betreuung ❌ ! ⏪ der Kinder übernimmt
die Nachbarin. ⏪ Frau Kleber freut sich darüber. ⏪ Sie bringt als Zeichen der
Dankbarkeit ✅ ⏪ immer ein kleines Geschenk mit. ⏪ Das ist ihre
Angewohnheit ✅ ⏪ . ⏪ Meistens ist es eine süßigkeit ❌ ! ⏪ .

✅ Ergebnis

Weiter →

Das vhs-Lernportal

Die Kurse Schreiben
und Rechnen

Schreiben

Mein Schreiben Lernen







Auf ins Kino!

Lina hat ist traurig. Ihr Vater Jakob tröstet Lina und hat eine Überraschung für sie.

◂ ◃

Schreiben Sie eine Geschichte zu den Bildern.

!

Senden

Das vhs-Lernportal

Die Kurse Schreiben und Rechnen


Lektion 4: Mengen und Zahlen vergleichen > 4.2.4

R-2036

2/8 

Übung 2

Ermitteln Sie den Unterschied und kreuzen Sie die richtige Antwort an.



- Es ist ein weißer Punkt mehr.
- Es ist ein schwarzer Punkt mehr.

 Richtig

 Ergebnis

Weiter 

Das vhs-Lernportal

Die Kurse Schreiben und Rechnen

Lektion 4: Mengen und Zahlen vergleichen > 4.2.7

R-1951

1/2 

Übung 1

Was passt? Wählen Sie aus.

einer mehr

einer weniger

Vier sind als drei.

Fünf sind als vier.

Sieben sind als acht.

Sechs sind als sieben.

Ergebnis

Das vhs-Lernportal

Die Kurse Schreiben und Rechnen

Lektion 4: Mengen und Zahlen vergleichen > 4.2.7

R-1951

1/2 

Übung 1

Was passt? Wählen Sie aus.

einer mehr

einer weniger

Vier sind  als Richtig: **einer mehr**

Fünf sind   als vier.

Sieben sind  als acht.

Sechs sind  als sieben.

 Ergebnis

Weiter 

Das vhs-Lernportal

Die Kurse Schreiben und Rechnen

Lektion 6: Zahlbeziehungen bis 10 > 6.1.3

R-1219

1/12 

Übung 1

Ergänzen Sie die Gleichung.



Ziehen Sie die richtigen Zahlen in die Lücken.



0 1 2 3 4 5 6 7 8 9 10

$$\square = 5 + \square$$

 Ergebnis

Das vhs-Lernportal


Die Kurse Schreiben und Rechnen

Lektion 7: Teile, Ganzes und Gleichungen > 7.1.8

R-1733

1/9 

Übung 1



Wählen Sie alle passenden Gleichungen.

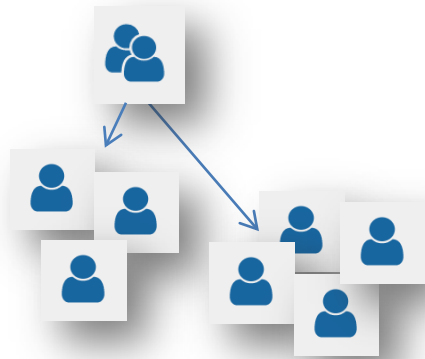
- $3 + 3 = 6$
- $9 - 3 = 6$
- $6 + 3 = 6$
- 3 kleine Zitronen + 3 große Zitronen = 6 Zitronen

 Ergebnis

Lehren mit dem Portal

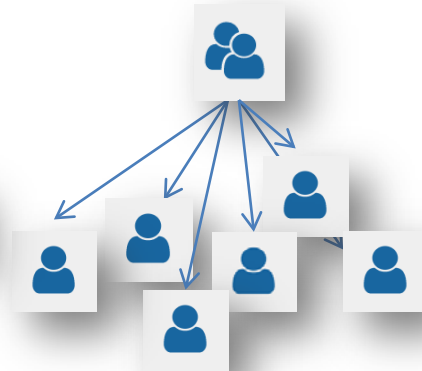
Tutorielle Begleitung

Lehrende



kursgebundene
Lernende

DVV- Tutor/in



Selbstlernende

Lehrende betreuen ihre Kurse als Tutorinnen und Tutoren:

- sehen Lernerfolg
- können Übungen gezielt suchen und zuweisen
- korrigieren Übungen und geben Feedback zum Lernfortschritt
- kommunizieren mit Lernenden


Kursunabhängige Lernende werden von **DVV-Tutor/innen** betreut

Neu: Lernbegleiter*innen können eine Zwischen-Variante wählen!


Lehren mit dem Portal

Tutor-Funktion: Kurs anlegen

Schreiben

Mein Schreiben Inhalt **Meine Kurse** 


Meine Kurse



> Schreiben online lernen
01.06.2018 - 01.08.2018

Neuen Kurs anlegen

Hier können Sie einen neuen Kurs anlegen. Dabei erstellen Sie einen Kurs-Code, den Sie an Ihre Lerner weitergeben. Mit dem Kurs-Code tragen sich Ihre Lerner dann selbst als Kursteilnehmer ein.

 **Neuen Kurs anlegen**

Korrekturen

> Zu korrigierende Übungen


Lehren mit dem Portal

Tutor-Funktion: Kurs einrichten


Schreiben lernen mit Lisa > Übersicht

Infos zum Kurs

Kurstitel	Schreiben lernen mit Lisa
Kursbeginn	19.07.2018
Kursende	30.12.2018
Kurs-Code	99999 Wenn Lernende diesen Kurs-Code bei "Mein Tutor" eingeben, werden sie Mitglied Ihres Kurses.




Übungen



Chat



Dateiablage



Lernende und
Lernstände anzeigen



Dem Kurs zusätzliche
Übungen zuweisen

Lehren mit dem Portal

Tutor-Funktion: Übungen zuweisen

Übungen
Übungen zuweisen
Zugewiesene Übungen

Alpha-Level

Kompetenz

DVV-Rahmencurriculum

Lebenswelt

Übungstyp

produktiv/rezeptiv









Übungs-ID

Freier Suchbegriff

Wortschatz-Trainer

 nur Wortschatzübungen

Suchen

Alle	Vorschau	Alpha-Level	Kompetenz	Übungstyp	DVV-RC	Übung	Bearbeitung	Ergebnis	Meta
<input type="checkbox"/>		L2	L2.2 - Geschlossene Tonsilben	Bildkarten	L3/K6	Bez_L2_K2_Spiel: Wie heißen die Wörter?			
<input checked="" type="checkbox"/>		L2	L2.2 - Geschlossene Tonsilben	Bildkarten	L3/K6	Bez_L2_K2_Z1.1: Wie heißen die Wörter?			
<input type="checkbox"/>		L2	L2.2 - Geschlossene Tonsilben	Bildkarten	L3/K6	Bez_L2_K2_Z1.2: Wie heißen die Wörter?			
<input checked="" type="checkbox"/>		L2	L2.2 - Geschlossene Tonsilben	Bildkarten	L3/K6	Ein_L2_K2_Z2.4: Wie heißen die Wörter?			

Zuweisen

Lehren mit dem Portal

Tutor-Funktion:
Übungen korrigieren



Was brauchen Sie?


Ich brauche einen Becher Joghurt, ...

1 Kilo Äpfel,
1 Liter Milch,
1 Packung Reis,

1 Dohse Tomaten

Lehren mit dem Portal

Technische Voraussetzungen



- WLAN/Internetzugang
- ein technisches Endgerät pro Teilnehmer/-in: Computer, Laptop, Tablet oder Smartphone
- ein Kopfhörer pro Teilnehmer/-in bzw. ein Headset für den Bereich DaZ
- die Geräte müssen mit einer aktuellen Version der Browser Mozilla Firefox und Google Chrome ausgestattet sein
- die Registrierung erfolgt entweder per Handynummer oder E-Mail-Adresse
- für die Arbeit im Plenum: Beamer, Lautsprecher und Laptop

Forum 5, Phase 2 - „Wildes gelenktes Klicken“

Technische Voraussetzungen

www.vhs-lernportal.de/schreiben

- ein Endgerät pro Person
- WLAN/Internetzugang der Tagung
ZYXEL-924: **2026 6486 1233 5212**
- Browser am eigenen Endgerät
- ein Kopfhörer pro Person – **liegt vorne!**
- Passwort-Kärtchen – **liegt vorne!**
- Arbeitsblatt – **liegt vorne!**



Bitte am Ende wieder abgeben!



Deutscher
Volkshochschul-Verband



Offene Fragen und Anregungen?





Vielen
Dank!